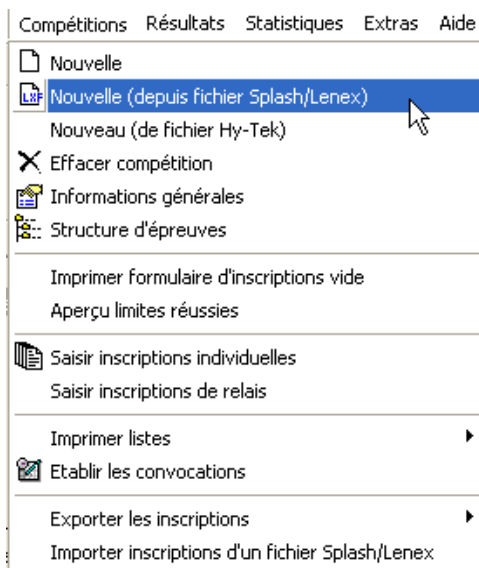


Comment faire mes inscriptions avec Splash Team Manager

- 1) Il faut télécharger le fichier Lenex à partir du site web de la RSEQ LL. Je vais donc sur le site et je clique sur le fichier Lenex pour l'enregistrer sur mon ordi.
- 2) Dans mon Team Manager; je vais dans le menu Compétitions et je fais Nouvelle (depuis fichier Splash/Lenex)



- 3) Je localise mon fichier et demande de l'importer. La fenêtre d'importation me montrera que je charge bel et bien la bonne compétition. Si tout est correct; j'appuie sur Importer.



- 4) J'arrive maintenant aux Infos Générales de la rencontre qui me donnera tous les renseignements au sujet de la compétition sur les différents onglets « Généralités », « Frais d'inscriptions » et « Autres ». J'appuie sur OK pour ajouter cette compétition dans ma liste de rencontres dans Team Manager.

Compétitions - Informations générales

Généralités | Frais d'inscriptions | Autres

Compétition n°: 303 Sanction No:

Date(s) du: 04.11.2005 au: 06.11.2005

Désignation: Coupe du Québec 1 - 2005 - SHER Sanction no. XXXX

Nom de la piscine: Université de Sherbrooke Canton: QC ↑

Localité: Sherbrooke Nation: CAN ↑

Bassin: bassin 50m

Calcul de l'âge: Québec: âge au 31.12. dans la saison en cours (1.9. - 31.8.)

Date pour calcul de l'âge: 04.11.2005 Délai d'inscriptions: 24.10.2005

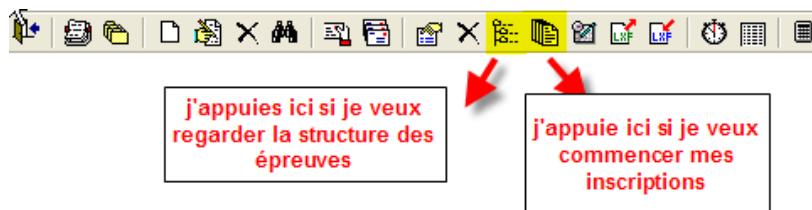
Structure épreuves OK Annuler

5) La compétition apparaît donc maintenant dans ma liste (à droite) de compétitions avec un I rouge qui signifie « invitation ou inscriptions ».

No	Date	Lieu	Bassin
303	4.-6.11.05	Sherbroc CAN	50m

Pour la première compétition, vous devez commencer par créer votre club en cliquant sur club, puis ensuite liste des clubs, et cliquez sur nouveau pour créer votre club. Également, pour la première compétition, vous devrez inscrire tous vos nageurs en cliquant sur membres, puis ensuite nouveau membre, ...

Ensuite, lorsque que tous vos nageurs seront inscrits, il vous faudra aller ajouter leurs épreuves comme indiqué ci-bas :



La structure d'épreuves me donne les mêmes numéros que je retrouverais dans le document d'organisation.

Vous devez mettre la date de naissance réelle de vos athlètes, sauf pour les athlètes nés le 1^{er} octobre, il faut mettre le 2 octobre à la place pour s'assurer d'avoir les bonnes épreuves.

Compétition - Structure d'épreuves
Sherbrooke (CAN), 4.-6.11.05, 50m

Ses.	No	Discipline	Sexe	Âge
1	1	200m Libre	Dames	13-14
1	1	200m Libre	Dames	15-99
1	2	200m Libre	Messieurs	13-14
1	2	200m Libre	Messieurs	15-99
1	3	50m Papillon	Dames	13-14
1	3	50m Papillon	Dames	15-99
1	4	50m Papillon	Messieurs	13-14
1	4	50m Papillon	Messieurs	15-99
1	5	50m Brasse	Dames	13-14
1	5	50m Brasse	Dames	15-99
1	6	50m Brasse	Messieurs	13-14
1	6	50m Brasse	Messieurs	15-99
1	7	100m Dos	Dames	13-14
1	7	100m Dos	Dames	15-99
1	8	100m Dos	Messieurs	13-14
1	8	100m Dos	Messieurs	15-99
1	9	1500m Libre	Dames	13-14
1	9	1500m Libre	Dames	15-99
1	10	1500m Libre	Messieurs	13-14
1	10	1500m Libre	Messieurs	15-99
2	F 1	200m Libre	Dames	13-14
2	F 1	200m Libre	Dames	15-99
2	F 2	200m Libre	Messieurs	13-14
2	F 2	200m Libre	Messieurs	15-99
2	F 3	50m Papillon	Dames	13-14
2	F 3	50m Papillon	Dames	15-99

6) Je peux donc passer au nageur suivant dans mon Team en appuyant sur les flèches vertes au bas de la page d'inscription individuelles

Compétition - Editer inscriptions individuelles

Postras Laurence 10 ans, 7.1.95
 ID: 00128858899
 valable jusqu'au 31.8.04

Sherbrooke (CAN), 4.-6.11.05, 50m
 Temps d'inscription selon temps dès 1.1.05
 Correction temps d'inscription selon temps: 100%

Nage pour:

No Discipline Catégorie Temps inscr. Meilleurs temps (absolus) Temps limites

25m 50m 25y plus lent que plus vite que

OK Annuler Toutes Aucune Ttes avec résultats Ttes avec limites

7) Lorsque j'arrive à un nageur qui entre dans les critères de la compétition au niveau âge; j'ai cette fenêtre d'inscription qui me liste TOUTES les épreuves dans lesquelles il pourrait participer (ne prend pas la règle du nombre d'épreuves maximum; il faut se fier au document d'organisation). Je peux donc cliquer dans la petite boîte pour chaque épreuve que je veux inscrire cette nageuse et en y inscrivant son temps d'entrée. Si je fais 3 épreuves; je clique dans les 3 boîtes et j'y mets son temps. Ensuite; je fais la flèche jusqu'au prochain nageur. Je fais ainsi pour toutes mes inscriptions individuelles.

Pour inscrire un nageur « no time », vous n'avez qu'à mettre NT dans la case temps. Cependant, si vous inscrivez plusieurs nageurs « no time » dans une même épreuve, vous allez les retrouver dans la même série. Ceci est aussi vrai pour les relais.

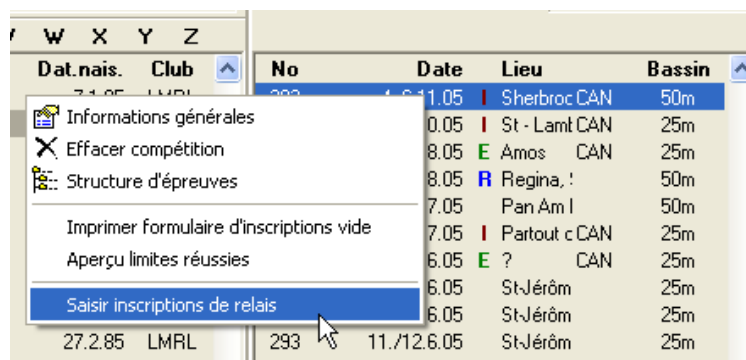
Pour les nageurs affiliés (P1 seulement) vous devez inscrire (AFF) à la suite du nom de famille pour qu'on puisse les identifier.

Si vous décidez de surclasser un nageur, utilisez la date de naissance prévue pour la catégorie à surclasser, en plus d'ajouter à côté du nom de famille les lettres suivantes (SC1) pour simple surclassement et (SC2) pour double surclassement.


L'athlète (surclassé ou non) devra être inscrit dans une catégorie dès sa première compétition et participer dans celle-ci pour toute la saison. **Ce règlement s'applique seulement pour les épreuves individuelles.**

No	Discipline	Catégorie	Temps inscr.	Meilleurs temps (absolus)	Temps limites
1	200m Libre	15-99	<input type="checkbox"/>	-	2:21.59
3	50m Papillon	15-99	<input type="checkbox"/>	-	32.82
5	50m Brasse	15-99	<input type="checkbox"/>	-	38.77
7	100m Dos	15-99	<input type="checkbox"/>	-	1:14.60
9	1500m Libre	15-99	<input type="checkbox"/>	-	-
13	200m 4 nages	15-99	<input type="checkbox"/>	-	2:38.92
15	100m Papillon	15-99	<input type="checkbox"/>	-	1:12.20
17	200m Brasse	15-99	<input type="checkbox"/>	-	3:03.01
19	200m Dos	15-99	<input type="checkbox"/>	-	2:40.18
21	50m Libre	15-99	<input type="checkbox"/>	-	29.98
23	400m Libre	15-99	<input type="checkbox"/>	-	4:59.78
27	200m Papillon	15-99	<input type="checkbox"/>	-	2:43.15
29	100m Brasse	15-99	<input type="checkbox"/>	-	1:24.44
31	50m Dos	15-99	<input type="checkbox"/>	-	33.85
33	400m 4 nages	15-99	<input type="checkbox"/>	-	5:37.72
35	100m Libre	15-99	<input type="checkbox"/>	-	1:05.17
37	800m Libre	15-99	<input type="checkbox"/>	-	10:31.73

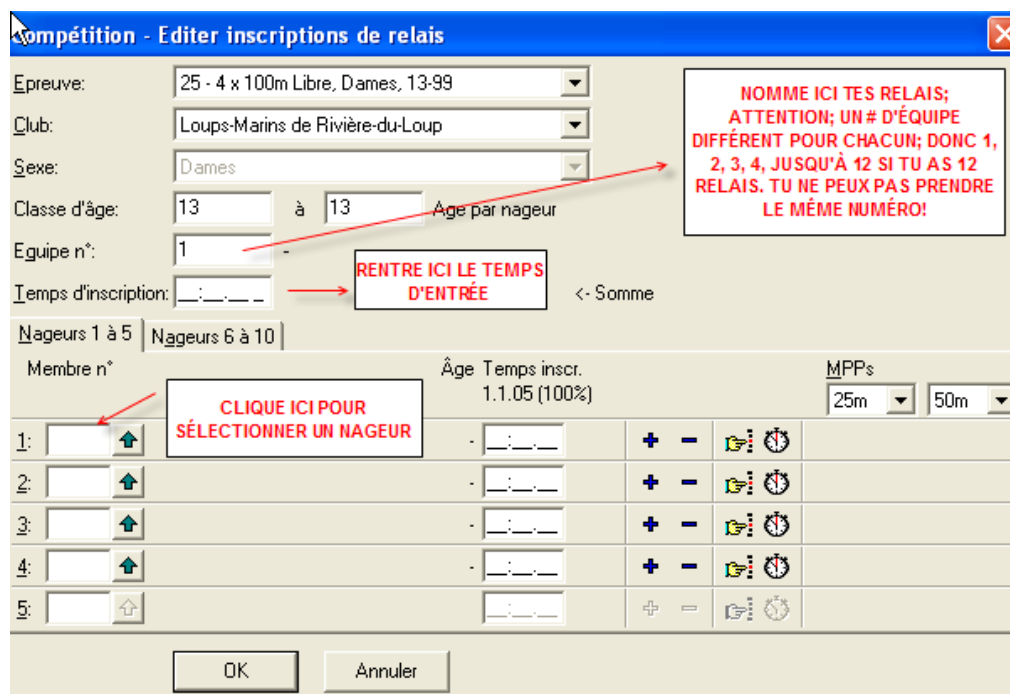
8) Pour les relais, dans le menu Compétitions :



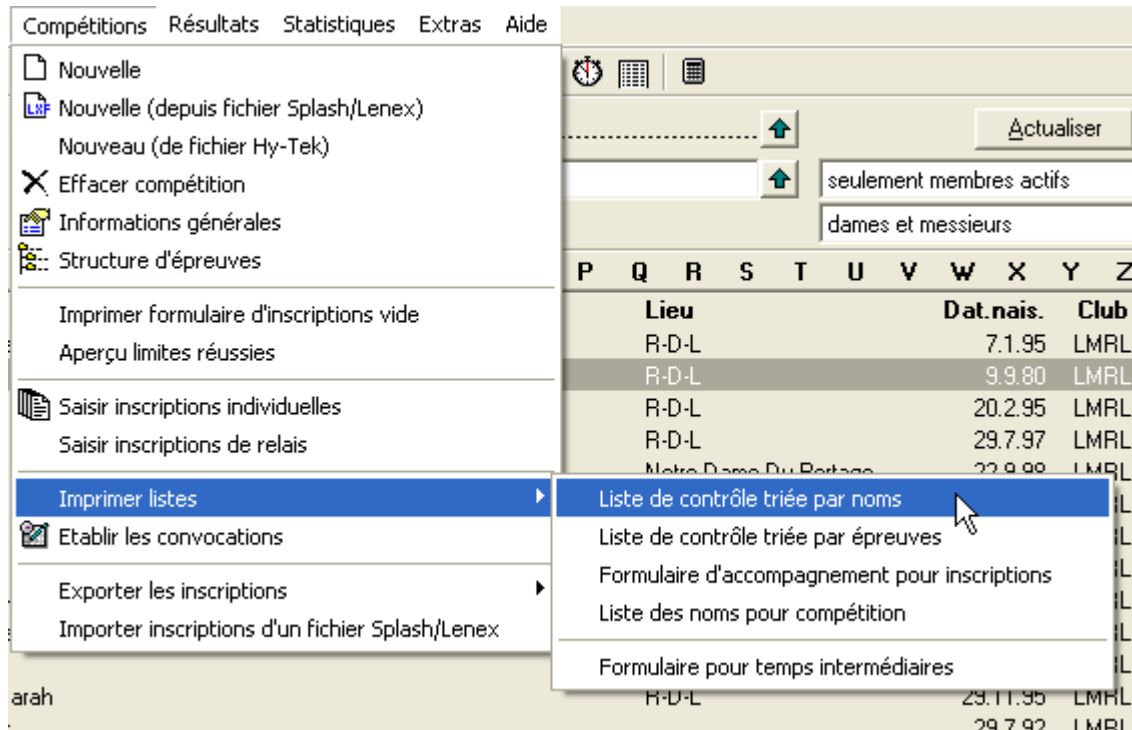
En premier je crée mon équipe de relais en cliquant sur Nouveau (la feuille blanche)



ATTENTION; LES ÉQUIPES DE RELAIS DOIVENT TOUTES PORTER UN NOM DIFFÉRENT; PAR EXEMPLE « RELAIS 1 DAME » ET « RELAIS 1 HOMME » NE FONCTIONNE PAS. IL FAUDRAIT METTRE « RELAIS 1 DAME; RELAIS 2 HOMME; RELAIS 3 FEMME; ETC....



- 9) Une fois que tous mes relais ont été mis; que tous mes nageurs ont été inscrits; je peux vérifier mes entrées en demandant un rapport sous Compétitions; Imprimer Liste et liste par épreuves; ou liste par noms...



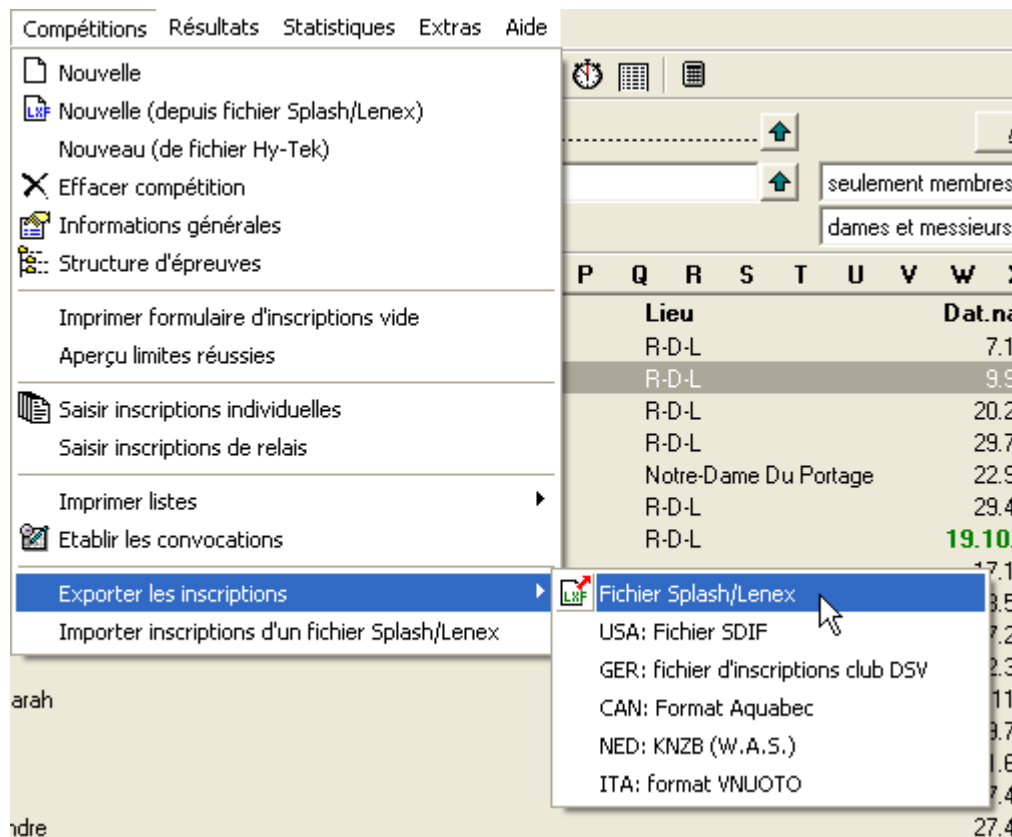
Coupe du Québec 1 - 2005 - SHER Sanction no. XXXX Sherbrooke (CAN) 4-6.11.05

Liste de contrôle triée par noms bassin 50m

Loups-Marins de Rivière-du-Loup LMRL / QC / CAN

580	Aussant Amelie	80 :	5	50m Brasse	45.00	15	100m Papillon	NT
			7	100m Dos	NT	19	200m Dos	NT
Loups-Marins de Rivière-du-Loup Dames				25	4 x 100m Libre		13-13	12.55

- 10) Si tout est inscrit; je peux donc exporter mon fichier d'inscription Splash Lenex et l'enregistrer sur mon ordi pour ensuite l'envoyer par courriel à l'ARSELL qui reçoit les inscriptions! Par la suite, l'ARSELL vous enverra un fichier de confirmation pour vérifier vos inscriptions.



Ceci regroupe les principales étapes pour inscrire des nageurs à une compétition. Il faut partir du même principe pour n'importe quelle rencontre. Les autres fonctions plus détaillées peuvent être comprises en testant le système ou alors en communiquant avec l'expert Team Manager de ta région – rendez-vous sur le site web de la FNQ http://www.fnq.qc.ca/comite_splash.html

RSEQ LL : Stéphanie Tardif (450) 419-8786 poste 2 ou courriel : stardif@ll.rseq.ca



Comité de soutien des logiciels SPLASH et de SWIMDIRECT

Responsable SWIMDIRECT	Lyne Meunier téléphone: 514-252-3200 p4	
Responsable SPLASH	Carole Thomas téléphone : 514-697-8341	
Responsable MEET MANAGER	Benoit Vincent	
Responsable TEAM MANAGER	Sébastien Gloutney	
<u>Associations de natation</u>	<u>Meet Manager</u>	<u>Team Manager</u>
Abitibi-Témiscamingue	Monika Schoeneich	
Mauricie-Lanaudière-Laurentides-Laval	Sophie Yergeau	
Centre du Québec-Estrie-Richelieu-Yamaska	Carole Coulombe	
Bourassa-Montréal	Luc Décarie	Alexandre Lalonde
Est du Québec	France Henry	
Côte-Nord	Michel Bonneau	
Rive-Sud-Ouest	Louise Garand	Jean Frédéric Fortin
Québec-Chaudière-Appalaches	Claude Blanchette	Gaston Marcoux
Lac St-Louis	Michèle Castonguay	Lydie Bernard
Outaouais	Lyne Laprade	
Saguenay Lac St-Jean-Chibougamau-Chapais	André Émond	